

Handleiding



postnl

Check-out

Shoptrader

Handleiding PostNL Checkout

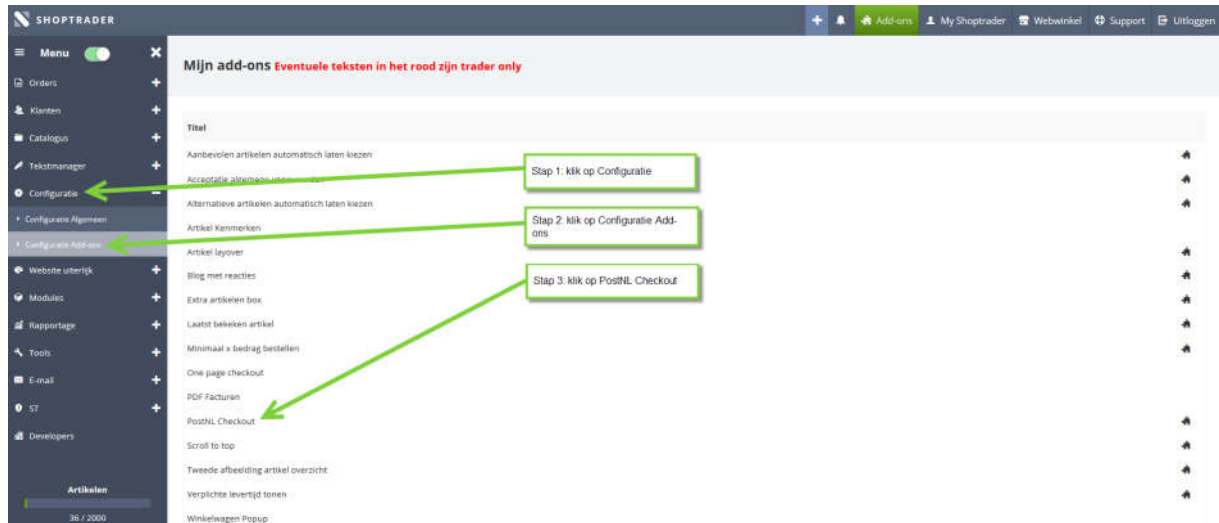
Shoptrader heeft de PostNL Checkout ontwikkelt. In deze handleiding wordt toegelicht hoe je deze add-on kan instellen.

Inhoud

Instelling beheren	2
Tabblad algemeen	3
Tabblad adresgegevens	4
Tabblad bezorgopties	5
Tabblad bezorgopties koppelen	7

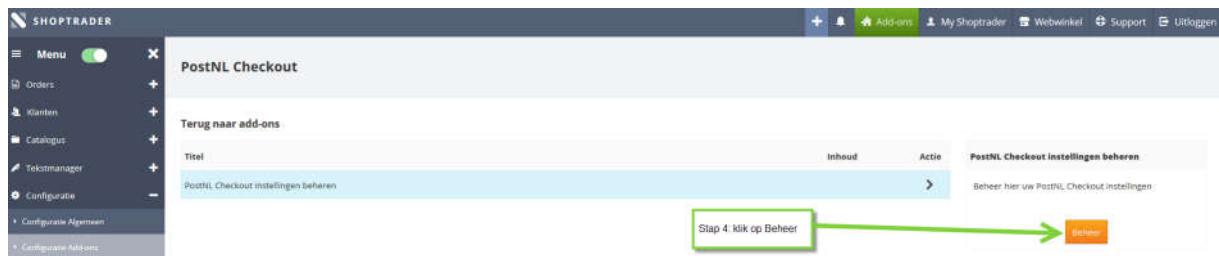
Instelling beheren

In de backoffice komt deze add-on terug onder configuratie > configuratie add-ons > PostNL Checkout.



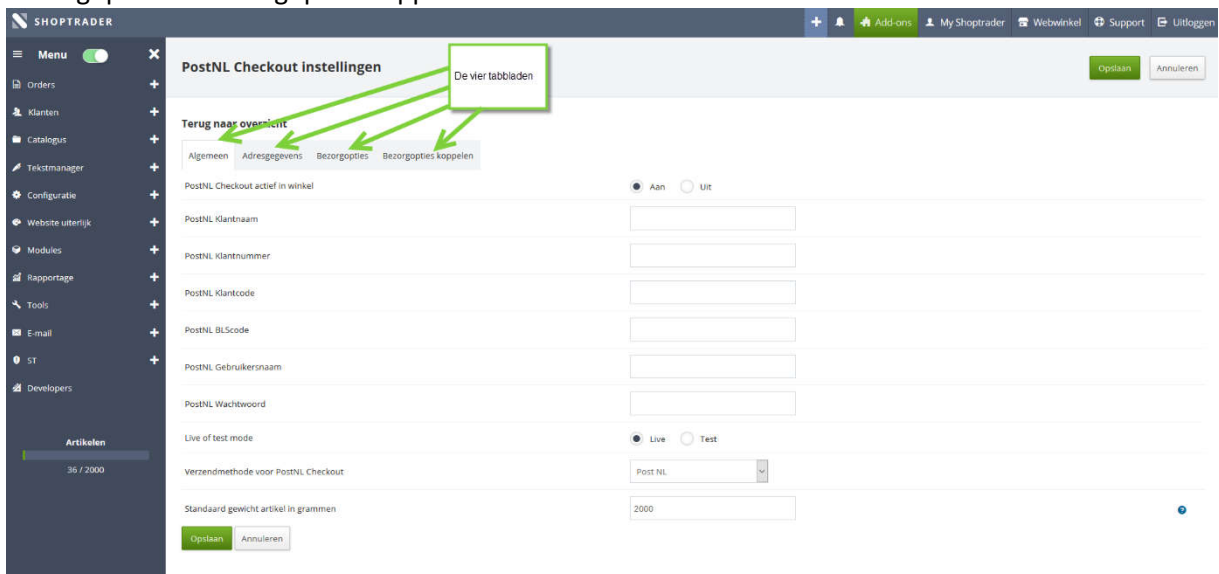
Klik route om de add-on te openen.

Als er op PostNL Checkout is geklikt wordt de add-on geopend. In dit scherm klik je verder op Beheer.



Klik route om de instelling van de add-on te wijzigen.

Vervolgens opent de add-on en zijn er vier tabbladen beschikbaar: algemeen, adresgegevens, bezorgopties en bezorgopties koppelen.



Tabblad algemeen

In dit tabblad komen de verplichte gegevens terug die dienen te worden ingevuld om de koppeling met PostNL te maken, dit zijn:

- PostNL klantnaam
- PostNL klantnummer
- PostNL klantcode
- PostNL BLScode
- PostNL gebruikersnaam
- PostNL wachtwoord

LET OP! Zorg dat de ingevoerde gegevens de gegevens van het live account zijn en geen test account. Zijn deze gegevens niet bekend? Deze kan je opvragen bij je accountmanager van PostNL.

De optie live of testmode staat standaard op live ingesteld. Daarom is het van belang dat er live gegevens worden opgegeven.

Bij verzendmethode voor PostNL checkout kan een verzendmethode worden geselecteerd aan welke de PostNL Checkout wordt gekoppeld.

Het standaard gewicht staat ingesteld op 2000 gram. Het getal "2000" is variabel een aan te passen. Gram is standaard en niet aanpasbaar.

PostNL Checkout instellingen

Op slaan Annuleren

Terug naar overzicht

Algemeen Adresgegevens Bezorgopties Bezorgopties koppelen

PostNL Checkout actief in winkel Aan Uit

PostNL Klantnaam

PostNL Klantnummer

PostNL Klantcode

PostNL BLScode

PostNL Gebruikersnaam

PostNL Wachtwoord

Live of test mode Live Test

Verzendmethode voor PostNL Checkout Post NL

Standaard gewicht artikel in grammen 2000

Op slaan Annuleren

Instellingen op heb tabblad algemeen.

Tabblad adresgegevens

Bij dit tabblad kunnen de adresgegevens van de afzender worden ingevuld. Dit is handig voor een eventuele retourzending.

- Voornaam = wordt niet getoond op verzendlabel
- Achternaam = wordt niet getoond op verzendlabel
- Straatnaam = straatnaam afzender
- Huisnummer = huisnummer afzender
- Huisnummer toevoeging = toevoeging huisnummer afzender
- Postcode = postcode afzender
- Woonplaats = woonplaats afzender
- Antwoordnummer = antwoordnummer afzender

SHOPTRADER

Menu

Orders

Klanten

Catalogus

Tekstmanager

Configuratie

Webste uiterlijk

Modules

Rapportage

Tools

E-mail

ST

Developers

Artikelen

36 / 2000

PostNL Checkout instellingen

Oplossen Annuleren

Terug naar overzicht

Algemeen Adresgegevens Bezorgopties Bezorgopties koppelen

Voornaam shoptrader

Achternaam support

Straatnaam Wilgenweg

Huisnummer 20

Huisnummer toevoeging B

Postcode 1031HV

Woonplaats Amsterdam

Antwoordnummer

Oplossen Annuleren

Instellingen voor de adres gegevens afzender.

217

Franco

Shoptrader
Wilgenweg 20 B
1031HV Amsterdam

POSTNL AVG

Shoptrader
Shoptrader Support
Wilgenweg 26 B
1031HV Amsterdam

1 Collo

3SF5CH374288688

Dit is hoe het label eruit komt te zien. Links bovenin staat de naam "Shoptrader" deze kan worden ingevuld via: backoffice> configuratie> configuratie algemeen> bedrijfsgegevens.

Tabblad bezorgopties

Op dit tabblad komen de diverse bezorgopties terug die mogelijk zijn. Sommige instellingen, zoals maandag bezorging, zijn afhankelijk van contractuele afspraken tussen PostNL en de merchant.

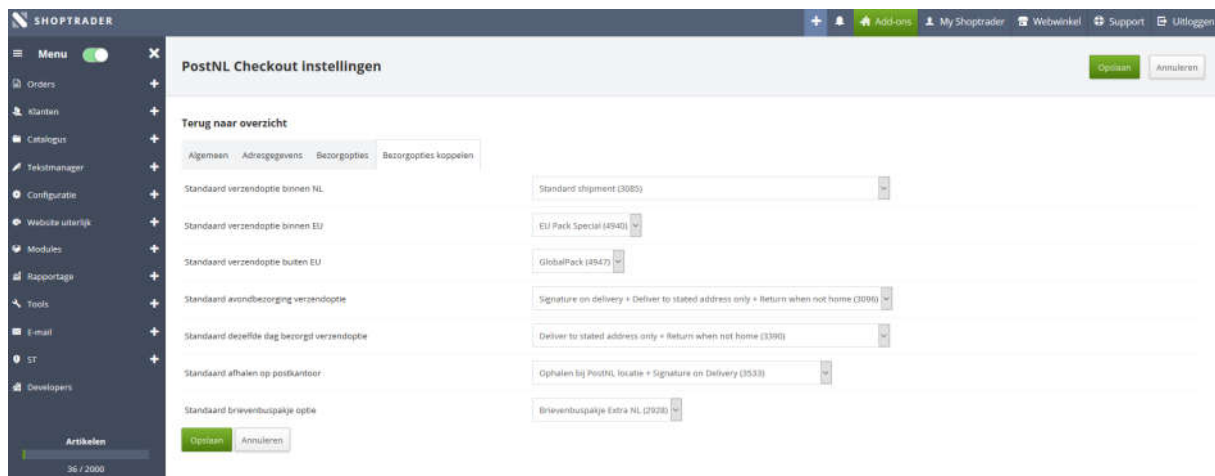
- **Laatste moment van aanbieden bij PostNL**
Ter verduidelijking: als een klant op maandag om 17:30 een order plaatst en het laatste moment van aanbieden staat ingesteld op 18:00 dan kan de klant kiezen voor bezorging op dinsdag. Plaats de klant op maandag een order om 19:00 en het laatste moment van aanbieden staat ingesteld op 18:00 dan kan de klant kiezen voor verzending vanaf woensdag.
- **Maandag avond bezorging**
Dit is een optionele instelling en afhankelijk van contract afspraken met PostNL. Standaard zal de functie op “nee” staan.
- **Laatste moment van aanbieden bij PostNL op Zondag**
Hier geldt hetzelfde principe als bij Laatste moment van aanbieden bij PostNL.
- **Maximaal aantal dagen voor tonen bezorgtijden**
Het aantal dagen in de toekomst de verzending wordt aangeboden.
- **Aantal dagen voor het aanbieden aan PostNL**
Het aantal dagen voordat het aanbieden van verzending in werking treed.
- **Activeer avondbezorging**
Dit is een optionele instelling en afhankelijk van contract afspraken met PostNL. Standaard zal de functie op “nee” staan.
- **Extra kosten voor avondbezorging**
Hier kun je eventuele extra kosten berekenen voor het aanbieden van deze optie.
- **Activeer extra vroeg ophalen bij Post.nl locatie**

Het pakket kan extra vroeg worden afgehaald bij een PostNL locatie.

- **Extra kosten voor extra vroeg ophalen bij PostNL locatie**
Hier kun je eventuele extra kosten berekenen voor het aanbieden van deze optie.
- **Activeer ophalen bij PostNL locatie**
Zet het ophalen bij een PostNL locatie aan.
- **Activeer pakketautomaten**
Zet het ophalen bij pakket automaten aan.

Tabblad bezorgopties koppelen

Bij dit tabblad vind je diverse opties terug om de bezorgopties te koppelen aan de verzendmethode.



Instellingen tabblad bezorgopties koppelen

- **Standaard verzendoptie binnen NL**
Hier kan er gekozen worden voor verschillende vormen van het aanbieden van het pakket. Denk hierbij aan het verplichten van handtekening of alleen op huisadres laten leveren en niet bij de burens.
- **Standaard verzendoptie binnen EU**
Deze staat standaard ingesteld op EU Pack Special (4940). Hier is verder geen keuze in mogelijk omdat PostNL deze code nodig heeft voor de verzending.
- **Standaard verzendoptie buiten EU**
Deze staat standaard ingesteld op GlobalPack (4947). Hier is verder geen keuze in mogelijk omdat PostNL deze code nodig heeft voor de verzending.
- **Standaard avond bezorging verzendoptie**
Hier kan er gekozen worden voor verschillende vormen van het aanbieden van het pakket. Denk hierbij aan het verplichten van handtekening of alleen op huisadres laten leveren en niet bij de burens.
- **Standaard dezelfde dag bezorgd verzendoptie**
Hier kan er gekozen worden voor verschillende vormen van het aanbieden van het pakket. Denk hierbij aan het verplichten van handtekening of alleen op huisadres laten leveren en niet bij de burens.
- **Standaard afhalen op postkantoor**
Hier kies je uit de verschillende opties die moeten gelden bij het ophalen. Denk bijvoorbeeld aan het zetten van een handtekening.
- **Standaard brievenbuspakje optie**
Deze staat standaard ingesteld op Brievenbus pakje ExtraNL (2928). Hier is verder geen keuze in mogelijk omdat PostNL deze code nodig heeft voor de verzending.